

Школьная газета
№ 6, 2017



Совсем скоро будет отмечаться, пожалуй, один из самых любимых официальных праздников, 8 марта - Международный женский день (International Women's Day), праздник любви и восхищения представительницами прекрасного пола. Однако изначально этот праздник имел чисто политическую окраску, был не праздником весны, любви и красоты, а днем борьбы... Борьбы женщин за свои права, за равноправие с мужчинами в быту, семье и в жизни, за равное избирательное право и т. д.

Из истории праздника

Возникновение международного женского дня прочно связано с именем **Клары Цеткин** – деятеля германского и международного рабочего движения.

В 1910 году в Копенгагене состоялась 2-я Международная конференция работающих женщин. Лидер женской группы социал-демократической партии Германии Клара Цеткин выдвинула идею празднования Международного женского дня. Она предложила, чтобы Женский день отмечался ежегодно в каждой стране в один и тот же день. Целью этого праздника Цеткин назвала борьбу женщин за свои права, что и обусловило его первоначальное название как **«Международный день солидарности женщин в борьбе за свои права»**. Дата 8 марта была подведена под известное политическое событие – массовое выступление работающих женщин в Нью-Йорке 8 марта 1857 года («марш пустых кастрюль»).

Официальный статус «Международного женского дня» этот праздник приобрёл по решению ООН в 1975 году, и с тех пор он отмечается ООН ежегодно как Международный день борьбы за права женщин и международный мир и каждый год посвящён определённой теме. Тема 2017 года **«Женщины в контексте изменений в сфере труда. Планета 50-50 к 2030 году»**, основная идея которой заключается в необходимости разработки и реализации конкретных мер по укреплению экономического потенциала женщин. Последнее может быть достигнуто посредством ликвидации всех форм дискриминации и насилия в отношении девочек и женщин, обеспечения равного с представителями мужского пола доступа к образованию и т. д.

В настоящее время для большинства празднование Женского дня не имеет политической подоплёки, а считается днем весны, женской красоты, нежности, душевной мудрости и внимания к женщине, вне зависимости от её статуса и возраста. Пусть так оно и будет впредь!

Happy Women's Day!

Vše nejlepší k MDŽ!

Heureuse Journée de la Femme!

Alles Gute zum Frauentag!

Felice festa della donna!

Feliz Día de La Mujer!

С Международным женским днем!

С праздником весны, красоты и любви!



Готовимся к 8 марта

Идеи подарков и праздничного стола

Накануне всеми любимого весеннего праздника, 8 марта, многие задаются вопросом, что же подарить своим дорогим, родным мамам, бабушкам, сестрёнкам... Ведь так хочется, чтобы подарок был по-настоящему душевный, и надолго запомнился получателнице. Сегодня мы предлагаем вам несколько идею, как сделать подарок своими руками.

Речь пойдет о «витаминках»... счастья, тепла, добра, хорошего настроения, да чего угодно, насколько у вас хватит фантазии и выдумки (например, ОБНИМИН», «ВЕСЕЛИН», «РАБОТЫМОЗГААКТИВИЗИН», «УЛЫБКИСТИМУЛИН»)

Суть идеи:

- берем маленькие камушки, листочки бумаги небольшого размера (можно квадратной формы, длинные узкие цветные полоски, в форме сердца и.д.) и пишем на них добрые пожелания, интересные заметки, можно даже пословицы, поговорки, головоломки;

- вместо «записочек» можно использовать всякие вкусняшки, которые любит, например, ваша мама (леденцы, печеньки, конфетки «M&M» и т.п.)

- готовим подарочную упаковку: берем пустую прозрачную банку (для кофе или чая, скраба для тела и т.п.), моем и сушим её, не забываем украсить;

- помещаем «записочки» или вкусняшки, закрываем крышкой, обязательно перевязываем красивой ленточкой и...дарим!

Идеи оформления витаминных подарков.



Апельсиновый чизкейк

Ингредиенты:

- печенье, 50 гр.
- масло сливочное, 2 ст. л.
- сливочный сыр, 150гр.
- сметана, 150 гр.
- сахарная пудра, 60гр или 3 ст. л.
- яйцо, 1 шт.
- апельсиновый сок, 2 ст. л.



1. Сначала делаем нижний слой

Печенье нужно размолоть. Это можно сделать скалкой или в блендере. Затем нужно сливочное масло растопить в микроволновки и смешать с печеньем.

2. Далее смешиваем сливочный сыр и сметану, добавляем сахарную пудру и яйцо. Все хорошо перемешиваем.

3. В получившуюся массу добавить 2 ст. л. апельсинового сока.

4. в выбранную вами форму для чизкейка выкладываем смесь из печенья и сливочного масла, хорошенько утрамбовываем.

5. Сверху заливаем смесью из сливочного сыра, сметаны, сахарной пудры, яйца и апельсинового сока.

6. Ставим в микроволновку при мощности 600-700W на 2-4 минуты до появления первых пузырьков.

7. Остудить до комнатной температуры и поставить в холодильник. Можно украсить дольками апельсина.

Через 2 часа ваш апельсиновый чизкейк будет готов!

Чизкейк с сиропом из ягод

Ингредиенты:

- Сливочный сыр, 200 гр.
- Сгущёнка, 4-6 ст. л.
- Печенье

Сироп:

- Замороженные ягоды (вишня), 100 гр.



(вы можете взять любые ягоды на ваш вкус)

- Сахарная пудра, 2-3 ст. л.
- Крахмал, 1 ч. л.

1. К замороженной вишне добавляем 1 - 2ст. л. сахара, немного воды и 1 ч. л. крахмала. Ставим на плиту и ждем момента, когда наши вишенки будут мягкими.

2. В сливочный сыр постепенно добавляем сгущенку и перемешиваем до однородной кремовой текстуры.

3. В вами выбранную ёмкость для начала засыпаем крошку из печенья. Далее аккуратно выкладываем сырую массу. И последний слой - сироп.

4. Убираем в холодильник на 2 часа.

Ваш десерт готов!

Контрольные, проверочные, экзамены...

Учебный год медленно, но верно приближается к завершению, а это значит - не за горами итоговые контрольные и проверочные работы, а обучающимся 9-х и 11-х классов предстоит сдать итоговые экзамены.

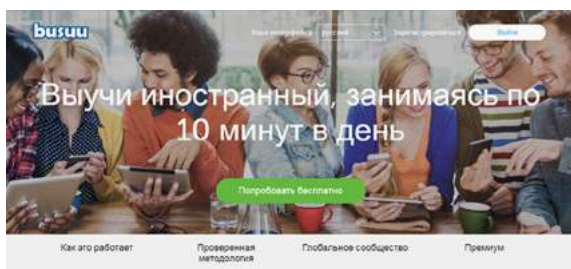
Как справиться с испытаниями и показать хороший результат?! Надеемся, наши рекомендации вам помогут!

- ⇒ Сделайте пробные варианты заданий и выявите «слабые места».
- ⇒ Учите основные термины, понятия и определения.
- ⇒ Для подготовки используйте рекомендуемые преподавателями учебные пособия.
- ⇒ Непосредственно на экзамене и контрольной работе правильно распределите время на выполнение заданий.
- ⇒ Выполняйте сначала те задания, которые не вызывают у вас замешательства. К сложным вопросам вернётесь позднее.
- ⇒ Внимательно прочитайте вопрос до конца и отвечайте именно на него. Ошибки в основном случаются именно из-за невнимательности или непонимания вопроса.
- ⇒ Выполняя задания со схемами, таблицами, диаграммами и текстом внимательно изучите информационный материал и только после этого приступайте к его выполнению.
- ⇒ В ответах на вопросы старайтесь особенно чётко отвечать на поставленный вопрос, следите за правильностью формулировок.
- ⇒ Начинайте подготовку заранее. Если делать всё в последний момент, легко многое перепутать.

English, French, German, Spanish...

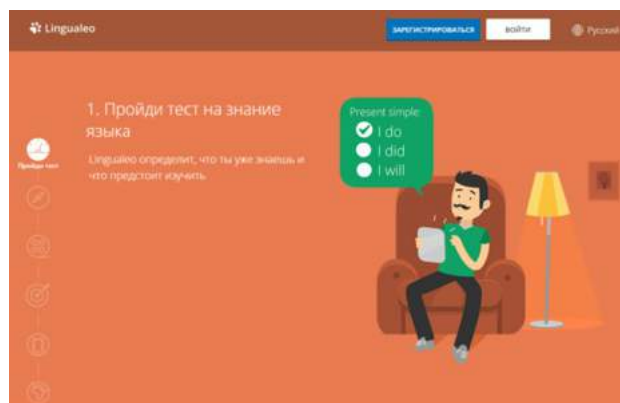
Многие из нас считают, что выучить языки самому, без платных курсов и репетиторов, - непосильная задача. Однако стоит проявить малейшую заинтересованность, открываются десятки неочевидных возможностей, которые позволят овладеть даже редкими и сложными языками. Какие же это возможности? Бесплатные языковые лекции, музыкальные сервисы, приложения и многое другое – в нашей подборке.

Сайты и приложения

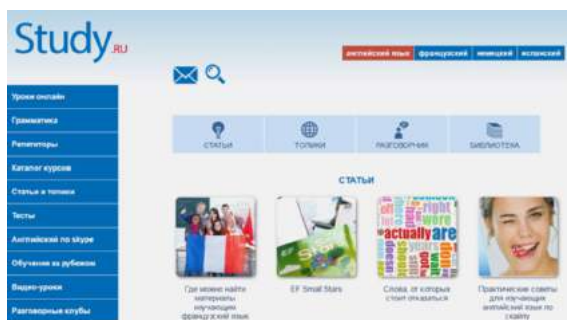


[Busuu.com](https://www.busuu.com) — это сообщество для изучения иностранных языков, построенное на обмене знаниями. Сервис предлагает множество упражнений, письменную часть которых проверяют носители языка. В свою очередь, вам придется тоже проверять чужие упражнения на русском. Главное преимущество сайта — видеочат, в котором можно общаться с участниками сообщества. У сервиса есть бесплатная базовая и платная расширенная версии, но в сочетании с другими способами обучения, базовой версии вполне достаточно. Этот ресурс предлагает материалы для обучения английскому, французскому, испанскому, итальянскому, португальскому, турецкому, польскому, японскому и многим другим языкам.

Одно из самых популярных приложений для смартфонов - сервис [LinguaLeo](#), отличительной чертой которого является подача материала в игровой и интерактивной форме, а вместо скучных текстов - подборки клипов, песен, видео и статей на английском. Стоит подчеркнуть, что этот ресурс подходит в первую очередь для пополнения словарного запаса, однако, не может заменить полноценного учебного курса.



Бесплатные онлайн – уроки, аудиокниги, подборки фраз по темам и тесты песен можно найти на сайте [Study.ru](#).



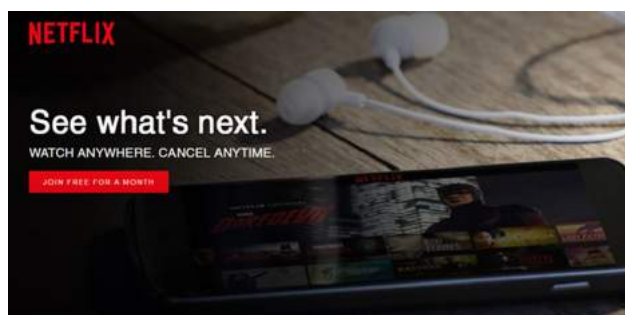
[WeSpeke](#) - ещё одна платформа, которую можно порекомендовать всем желающим усовершенствовать или изучить какой-либо иностранный язык. Она позволяет общаться с носителями 170 языков из 130 стран мира. Сервис представляет собой разговорник с таблицей спряжения глаголов, распространёнными фразами и выражениями. Около 20% участников сообщества — представители более двух с половиной тысяч университетов и языковых школ по всему миру.

Расширить свой иноязычный лексический запас по различным темам позволяет платформа [Duolingo](#), работающая и как сайт, и как приложение. Методика работы с сервисом следующая: вы поэтапно усваиваете лексику с помощью перевода тематических материалов. Дополнительно к этому, здесь можно освоить основные правила произношения, повторяя за компьютером слова и фразы. Недостаток этого сервиса в том, что все упражнения носят однообразный характер.



Фильмы и музыка

Никакие специальные аудиоуроки не помогут уловить особенности произношения так хорошо, как это сделают музыка, фильмы и сериалы на иностранном языке. Портал [Lyricstraining](#) позволяет учить иностранный язык по любимым песням. На нём можно слушать музыку, одновременно пытаясь заполнить пробелы в субтитрах — перед этим потребуется указать уровень владения языком. Сериалы можно смотреть с помощью стриминговых сервисов вроде [Netflix.com](#), [Ororo.tv](#), каждый из которых предлагает субтитры на обоих языках. Начинаям стоит смотреть фильмы с субтитрами, потому что поначалу незнакомая речь может быть настолько непонятной, что даже выученные слова будет непросто разобрать. Затем стоит переключить субтитры на английские, а после убрать вообще.



Лекции

[TED](#) и [Coursera](#) – отличные проекты для изучения любимого предмета на интересующем языке.



Н. В. Бармина



«Классная» жизнь

1А

17 февраля девочки 1 «А» класса посетили Станцию юных техников. Под чутким руководством педагогов СЮТ, Ирины Игоревны Мальковой и Светланы Валерьевны Жукаевой, они изготовили подарки для своих одноклассников. Разве может быть что-то лучше подарков, сделанных своих руками?!



«ДВА В ОДНОМ»

Фоторепортаж с празднования 23 февраля и Масленицы



ПОМОГИ БЕЗДОМНЫМ ЖИВОТНЫМ!

Именно под таким девизом прошла акция в 1 «А» классе (классный руководитель - Пронина Елена Викторовна), приуроченная к празднованию в России Дня кошек. Ребята совместно с родителями и классным руководителем собрали корм для кошек и котят, которые живут в приюте для бездомных животных.

От лица редакции хочется сказать: «Вы - большие молодцы! Спасибо!»





Какой он, лидер XXI века?

Как создать самого себя, преодолев все свои недостатки и перешагнув даже свои возможности?

Как быть сильной личностью и творить судьбу своими руками?

Что значат настоящие искренние человеческие отношения, единство и взаимопомощь?

Как эффективно и самостоятельно обучаться?

«ПУТЬ К УСПЕХУ»

Представляемая подборка фильмов позволит вам найти ответы на эти вопросы!

Жизнь легендарного сёрфера Джея Мориарти легла в основу фильма **«Покорители волн»** (реж. Майкл Эптед, Кёртис Хэнсон, 2012). Эта история может научить многому, прежде всего – эффективно и самостоятельно обучаться. 15-летний Джей ставит перед собой цели, которые не всякому взрослому под силу. Ему не привыкать брать ответственность на себя, преодолевать трудности, набивать шишки, чтобы встать снова и снова. Лидеры XXI века выглядят именно так!

Проблема самоопределения и самореализации очень ярко и образно раскрыта в фильме **«Одержимость»** (реж. Дэмьен Шазелл, 2013). Он рассказывает о талантливом молодом человеке, Эндрю, который мечтает о карьере великого барабанщика. И мечта юноши, кажется, сбывается: он замечен дирижёром одного из лучших оркестров в мире. Но путь к вершинам мастерства оказывается настоящим испытанием. Здесь работа на пределе, когда мозг и тело – на грани истощения, и не случайно дословно название картины переводится как «Хлыст». Этот фильм еще раз доказывает, что настоящее развитие – это всегда упорный труд и работа над собой.



«Каникулы Кроша» (реж. Григорий Аронов, 1980) — фильм для подростков на все времена, в котором с изысканной простотой и мастерством рассказывается о недетских испытаниях, выпавших Сереже Крашенинникову (Крошу). Как разоблачить подлость и алчность взрослого, порой толкающие честолюбивых подростков на откровенное преступление? Чтобы распутать махинации «порядочного» коллекционера, десятикласснику приходится изрядно потрудиться, изучить горы информации. Пожалуй, это один из немногих фильмов, который так увлекательно показывает работу с разными источниками информации, что является актуальным в настоящее время. Значимость данного фильма подчеркивает тот факт, что он рекомендуется Гарвардским университетом для обязательного просмотра.



Отечественный фильм **«Легенда № 17»** (реж. Николай Лебедев, 2012) - прекрасная иллюстрация плодотворного единства команды, умения организовывать себя, видеть и выполнять на совесть свою часть общего дела. Биографические фильмы о великих людях всегда интересны: это простой и наглядный рецепт того, как быть сильной личностью и творить судьбу своими руками.

Фильм **«Хорошие дети не плачут»** (реж. Деннис Ботс, 2012) рассказывает о ребенке, больном лейкемией. Это была бы достаточно тяжелая картина, если бы не одно «но». А именно — личность главной героини и те умения, которыми она овладела к своим 12 годам. У Акки нет страха перед трудностями и смертью, она открыта новым отношениям, новому опыту. Главная героиня, словно гибкая лоза, гнётся и не ломается, даже самой смерти не под силу изменить её личность, столкнуть в бездну депрессии.



В марте 2017 года исполняется **135 лет со дня рождения** известного детского писателя, **Корнея Ивановича Чуковского** (1882—1969). Книги этого автора были и, наверняка, до сих пор есть у каждого из нас в библиотеке, а героев его произведений невозможно забыть... А если вы все-таки подзабыли, вопросы нашей викторины помогут это исправить!

1. Корней Чуковский – это литературный псевдоним писателя. Какое его настоящее имя?

- а) Николай Иванович Корнеев;
- б) Корней Николаевич Корнейчуков;
- в) Николай Васильевич Корнейчуков.

2. Соотнеси героя сказки с поступком, который он совершил.

3. Как звали мальчика, который победил Крокодила?

- а) Ваня Иванов
- б) Петя Васильев

Айболит	Зажгли море
Воробей	Проглотил солнце
Крокодил	Помыла свою посуду
Комар	Вернул солнце на небо
Федора	Потушила море
Медведь	Спас Муху-Цокотуху
Бабочка	Вылечил зверей
Лисички	Съел таракана

в) Ваня Васильчиков

4. Кто выглянул в окно и заметил темноту в сказке «Краденое солнце»?

- а) Барашек
- б) Заинька
- в) Медведица

5. Вставьте в зашифрованные слова гласные буквы и расшифруйте имена сказочных героев.

- | | |
|----------|---------|
| а) БРМЛЙ | г) ЦКТХ |
| б) МЙДДР | д) ФДР |
| в) ЙБЛТ | е) РКНЩ |

15 марта 2017 года отмечается еще один литературный юбилей - **80-летие со дня рождения** выдающегося русского писателя, классика деревенской прозы, **Валентина Григорьевича Распутина** (1937-2015). Искренность и достоверность в описании картин жизни обычных людей вкупе с простым, но высокохудожественным, языком, присущим его произведениям, сделали их популярными. А насколько хорошо вы знакомы с его

1. За повести «Живи и помни» и «Пожар» Валентин Распутин был удостоен:

- А Нобелевской премии
- Б Ордена «Дружбы народов»
- В Государственной премии СССР

2. Как называлась деревня, в которой прошло детство В. Г. Распутина?

- А Аталанка
- Б Атаманка
- В Знаменка

3. Как называлась игра, в которую играл главный герой рассказа «Уроки французского» с мальчишками?

- А «Чика»
- Б «Пристенок»
- В «Чирик»

4. В какое время суток произошел пожар в повести «Пожар»?

- А Ночью
- Б Утром
- В Вечером

5. До выигрыша какой суммы играл мальчик из рассказа «Уроки французского»?

- А 1 рубль
- Б 50 копеек
- В 1 рубль 30 копеек

6. Каким образом бригада пожарщиков из Матеры избавилась от «царского лиственя»: символического дерева острова Матеры?

- А Никак
- Б Спилили
- В Подождли

7. Что было в посылке, которую прислала мальчику Лидия Михайловна из рассказа «Уроки французского»?

- А Яблоки и груши
- Б Макароны и три яблока
- В Конфеты

8. Какую табличку прибила городская комиссия на Петрухину избу в повести «Прощание с Матерой»?

- А Продано
- Б Собственность Ак. Наук
- В Личная собственность

9. В каком классе учился главный герой «Уроки французского»?

- А 5
- Б 3
- В 6

10. Для чего старуха Дарья выбелила, выскоблила свою избу перед поджогом в повести «Прощание с Матерой»?

- А Ждала гостей
- Б Готовила дом к продаже
- В Прощалась

11. Как называлась игра, в которую играл мальчик со своей учительницей из рассказа «Уроки французского»?

- А Подкидной дурак
- Б «Чика»
- В Пристенок

12. Почему деревня Матера подлежала уничтожению?

- А Далеко от дорог
- Б Строительство ГЭС
- В Переселение из ветхого жилья

13. Как назывался остров, на котором стояла деревня Матера?

- А Подмога
- Б Луговой
- В Матера

КОНКУРС «ВОЖАТЫЙ ГОДА—2017»

Взгляд из зала

28 февраля 2017 года прошёл зональный этап областного конкурса «Вожатый года - 2017», в котором блестящую победу одержала «наша» Милана Покровская, с чем коллектив школьной газеты «13-й район» её от всей души поздравляет!

Учащиеся 7 «А» класса принимали участие в этом мероприятии в качестве группы поддержки. Мы попросили их поделиться своими впечатлениями.

Абсолютно все ребята отметили, что было интересно пообщаться со школьниками из городов области, узнать «чем» живут их школы. Большое впечатление на них произвела демонстрация исторических фильмов о жизни пионеров разных поколений. Никого не оставили равнодушными программы участников конкурса, у каждого, по мнению членов группы поддержки от нашей школы, была своя «изюминка». Как сказал Максим Мольков, выступление Миланы Покровской и её детской организации «Творцы» доказало, что пионеры - это ДРУЖБА, ДОБРОТА И ЦЕЛЕУСТРЕМЛЕННОСТЬ!

Все ребята еще раз поздравляют Милану с победой и благодарят за подаренные позитивные эмоции и впечатления!



КОНКУРС «СВЕЖИЙ ВЗГЛЯД» ПРОДОЛЖАЕТСЯ!

Номинации конкурса:

1. *Лучшая статья* (рассказы о спорте, музыке, кино, мобильных новинках, популярных блогах, увлечениях ваших сверстников)
2. *Лучшее стихотворение* (тема выбирается автором)
3. *Лучший фоторепортаж* / Лучшее фото (события в школе и классе)
4. *С шуткой по школе* (стихи, анекдоты, нестандартные ситуации из вашей школьной жизни)
5. *Самое классное событие* (описание любого события из жизни класса, например, экскурсия, праздничный вечер, поход и т.д.)

Материалы принимаются до 30 апреля 2017 г.

Чтобы стать участником конкурса, достаточно прислать материалы для публикации по адресу panya.panteeva@gmail.com, указав в письме следующую информацию:

- номинация(и) конкурса;
- имя и фамилия автора / авторский коллектив, класс.

ПИСЬМО РЕДАКЦИИ

Уважаемые читатели! Вот уже шестой месяц подряд выходит в свет наша газета. Мы есть не только на бумаге, но и в Интернете – ищите выпуски в электронном формате на сайте школы <http://13school.ru/informatia-o-shkole/shkolnaya-gazeta.html>.

Если у вас есть какие-то предложения или замечания, если вы хотите сообщить о каком-то важном событии в жизни вашего класса или школы, поздравить своего одноклассника или одноклассницу с Днем Рождения или другим праздником – всегда будем рады опубликовать вашу статью!

По всем вопросам можно обращаться к Надежде Васильевне Барминой.

Авторы номера: Яна Букреева, Роман Кравченко, Дарья Минейчева

Дизайн заголовка: Есин Артём

Руководитель пресс-центра: Н. В. Бармина